

20 __ Enregistrement des vèlages



Canadian
Cattle
Identification
Agency



*Le CLTS maintenant
aussi vite que l'éclair*

Diminuez le temps d'attend

Le CLTS *Lite* est une version conviviale du Canadian Livestock Tracking System (CLTS). La version allégée vous permet d'entrer vos données plus rapidement.

La connexion téléphonique n'est plus un désavantage



www.clia.livestockid.ca

Le centre de ressources CLTS ^(CRC)

Simplifiez votre expérience CLTS avec notre nouveau centre de ressources

Obtenez de l'aide en ligne avec:

- Un guide de l'utilisateur en ligne
- Des modèles
- Des outils à utiliser pour télécharger l'information
- Une foire aux questions
- Les dernières nouvelles
- Des liens et des canaux de communication pour les commentaires



www.clia.livestockid.ca

Numéro de compte du CCIA

Nom d'utilisateur

Mot de passe

Numéro d'identification du local

Au sujet du CCIA


Le Canadian Cattle Identification Agency (CCIA) est un organisme initié et établi par l'industrie qui gère le Canadian Livestock Tracking System (CLTS) c.-à-d. le Système canadien de retraçage du bétail – un système établi pour la maîtrise et l'éradication de la maladie chez les animaux. Le CCIA établi depuis 1998 a développé le seul programme national de traçabilité pour l'industrie bovine et travaille de concert avec l'Agence canadienne d'inspection des aliments pour assurer la salubrité alimentaire de l'industrie bovine au Canada.

Pour s'assurer de la rétention optimale des étiquettes

Étape 1 : S'assurer que l'arrière du clou corresponde à celui du devant (les étiquettes du CCIA sont approuvées en tant qu'ensemble complet).

Étape 2 : Utiliser l'applicateur d'étiquette correspondant à la marque de l'étiquette (communiquez avec votre fournisseur local).

Étape 3 : Poser l'étiquette selon le mode d'emploi du fabricant (voir diagramme).



Tenue de livre et vérification de l'âge


CONSEILS SUR LA TENUE DE LIVRE

On encourage les producteurs à documenter l'information sur le troupeau dans ce registre.

Assurez-vous que le veau est étiqueté avec une étiquette approuvée par le CCIA avant d'enregistrer la date de naissance dans la base de données du CCIA.

Procurez-vous les étiquettes du CCIA en séquence (les nombres sont par ordre chronologique)

- Utilisez les autocollants fournis avec les étiquettes RFID de la plupart des marques. Placez-les dans l'espace fourni pour les étiquettes du CCIA dans le livre d'enregistrement des vêlages (*tel que montré à droite*).



Le tableau montre un exemple de données d'étiquettes CCIA. Il est divisé en quatre colonnes. La première colonne contient des numéros de veaux (168, 425, 137). La deuxième colonne contient des lettres (AVK, AVK, AVK). La troisième colonne contient des lettres (O'ROU, 411, 721). La quatrième colonne contient des numéros de série (124 000 254 497 040, 124 000 254 497 041, 124 000 254 497 042).

168	AVK	O'ROU	124 000 254 497 040
425	AVK	411	124 000 254 497 041
137	AVK	721	124 000 254 497 042

- Ou, écrivez la séquence des étiquettes au devant de votre livre d'enregistrement des vêlages. (première et dernière étiquette en séquence ou le sac utilisé pour les veaux.)
- Enregistrez seulement les neufs derniers chiffres de l'étiquette (par exemple : 299 999 999).

Conservez un sac distinct d'étiquettes avec leurs numéros correspondants pour les animaux d'abattage matures (vaches de réforme, taureaux). Ceci afin d'être assuré que les numéros ne soient pas mélangés avec ceux des étiquettes utilisées pour les veaux (par exemple : marquez RÉFORME sur le sac).

VÉRIFICATION DE L'ÂGE

En quoi consiste la vérification de l'âge?

La vérification de l'âge est l'association entre la date de naissance et le numéro d'étiquette de l'animal (étiquette unique ou étiquette de groupe).

Bénéfices de la vérification de l'âge

Considérant que les partenaires internationaux proposent la vérification de l'âge comme information pré-requise à l'exportation, les producteurs augmentent l'accès potentiel aux marchés domestique et internationaux en soumettant la date de naissance au CLTS.

Conseils sur la vérification de l'âge

Si vous utilisez les dates de vêlage individuelles (ou si vous êtes sur un service internet à numérotation), utilisez un tableau pour soumettre vos données (*tel que démontré en page suivante*).

	A	B	C	D	E	F
1	ÉVÉNEMENT	NUMÉRO DE COMPTE	DOB	MÉTHODE DOB	DÉBUT DES ÉTIQUETTES	FIN DES ÉTIQUETTES
2	DATE DE NAISSANCE	A1234567	20090130	CS	249999926	249999950
3	DATE DE NAISSANCE	A1234567	20090130	AB	249999951	
4	DATE DE NAISSANCE	A1234567	20090130	AB	249999952	
5	DATE DE NAISSANCE	A1234567	20090130	AB	249999953	
6	DATE DE NAISSANCE	A1234567	20090130	AB	249999954	

**Cette page est disponible en anglais seulement*

Vous pouvez également utiliser les dates mensuelles de vêlage si vous avez une période de vêlage qui s'étend sur plus de trois mois.

Prenez en note les vêlages hâtifs et tardifs, et notez les numéros d'étiquettes de ces animaux, car vous pouvez leur donner une date plus tôt ou plus tard que le reste du troupeau.

Si un veau perd son étiquette et que vous devez la remplacer par une autre étiquette du CCIA, rappelez-le vous d'effectuer la vérification d'âge pour la nouvelle étiquette.

Imprimez un certificat de naissance (tel que montré à droite) et apportez-le à l'encan lorsque vous vendrez vos veaux.

Cattle Identification Agency Canadian Food Inspection Agency / Agence canadienne d'inspection des aliments

Form: Birth Certificate

Birth Information

Birth Date: 02/04/2009
 Birth Date Range: No Birth Dating
 New Submitter: 03 Feb 2010 11:00 AM
 Registered No:

Registration Information

Canadian Cattle Identification Agency
 2104, 47th Ave. SE
 Calgary, AB
 Canada, T2C 1A7

Event	Event Type	Event Date	DOB	Remarks

The information provided on this form has been derived from the Canadian Cattle Identification Agency Database and represents the best information available as of 03 Feb 2010 11:00 AM.

The signature below certifies that the animals identified with this certificate have the valid original identification number tags and that the birth dates were entered from the Canadian Cattle Identification Agency Database for all birth dates representative of Canadian Cattle Identification Agency as indicated by the approval form.

I, _____, hereby certify that the information provided to CCIA is accurate to the best of my knowledge.

Signed: _____
 At _____ on _____ 20__

En conservant les données exactes des dates de naissance, nous pouvons nous assurer que l'information fournie au programme de vérification de l'âge de l'industrie est crédible.

Pour plus d'information, visitez www.canadaid.ca ou pour soumettre les informations relatives à votre opération ou votre troupeau, visitez www.clia.livestockid.ca.

Tableau de gestation de 286 jours

Accouplement	Date prévue	Accouplement	Date prévue	Accouplement	Date prévue	Accouplement	Date prévue
Janv 1	Oct 13	Avr 9	Janv 19	Juil 16	Avr 27	Oct 22	Août 3
Janv 8	Oct 20	Avr 16	Janv 26	Juil 23	Mai 3	Oct 29	Août 10
Janv 15	Oct 27	Avr 23	Fév 2	Juil 30	Mai 11	Nov 5	Août 17
Janv 22	Nov 3	Avr 30	Fév 9	Août 6	Mai 18	Nov 12	Août 24
Janv 2	Nov 10	Mai 7	Fév 16	Août 13	Mai 25	Nov 19	Août 31
Fév 5	Nov 17	Mai 14	Fév 23	Août 20	Juin 1	Nov 26	Sept 7
Fév 12	Nov 24	Mai 21	Mars 2	Août 27	Juin 8	Déc 3	Sept 14
Fév 19	Déc 1	Mai 28	Mars 9	Sept 3	Juin 15	Déc 10	Sept 21
Fév 26	Déc 8	Juin 4	Mars 16	Sept 10	Juin 22	Déc 17	Sept 28
Mars 5	Déc 15	Juin 11	Mars 23	Sept 17	Juin 29	Déc 24	Oct 5
Mars 12	Déc 22	Juin 18	Mars 30	Sept 24	Juil 6	Déc 31	Oct 12
Mars 19	Déc 29	Juin 25	Avr 6	Oct 1	Juil 13		
Mars 26	Janv 5	Juil 2	Avr 13	Oct 8	Juil 20		
Avr 2	Janv 12	Juil 9	Avr 20	Oct 15	Juil 27		

Codes suggérés

Lettres internationales désignant l'année de naissance

1990 – Z	1994 – D	1998 – H	2002 – M	2006 – S	2010 – X
1991 – A	1995 – E	1999 – J	2003 – N	2007 – T	2011 – Y
1992 – B	1996 – F	2000 – K	2004 – P	2008 – U	2012 – Z
1993 – C	1997 – G	2001 – L	2005 – R	2009 – W	2013 – A

Les lettres I, O, Q, et V n'ont pas été utilisées.

Facilité de vèlage

U – unassisted H – hard pull M – abnormal or malpresentation
 E – easy pull S – surgical or c-section C – convenience assist

Produits de santé animale – Mode utilisé

IM – intramusculaire SC – sous-cutané IV – intraveineux
 DW – avec l'eau IU – intra-utérin OR – oral
 IMM – voie mammaire

Enregistrement des naissances

DAM ID	Date de naissance Mois/jour	ID du veau	Numéro d'étiquette CCIA	Sexe	Facilité de vêlage	Remarques

Enregistrement des naissances

DAM ID	Date de naissance Mois/jour	ID du veau	Numéro d'étiquette CCIA	Sexe	Facilité de vêlage	Remarques

Enregistrement des naissances

DAM ID	Date de naissance Mois/jour	ID du veau	Numéro d'étiquette CCIA	Sexe	Facilité de vêlage	Remarques

Enregistrement des naissances

DAM ID	Date de naissance Mois/jour	ID du veau	Numéro d'étiquette CCIA	Sexe	Facilité de vêlage	Remarques

Enregistrement des naissances

DAM ID	Date de naissance Mois/jour	ID du veau	Numéro d'étiquette CCIA	Sexe	Facilité de vêlage	Remarques

Enregistrement des naissances

DAM ID	Date de naissance Mois/jour	ID du veau	Numéro d'étiquette CCIA	Sexe	Facilité de vêlage	Remarques

Enregistrement des naissances

DAM ID	Date de naissance Mois/jour	ID du veau	Numéro d'étiquette CCIA	Sexe	Facilité de vêlage	Remarques

Enregistrement des naissances

DAM ID	Date de naissance Mois/jour	ID du veau	Numéro d'étiquette CCIA	Sexe	Facilité de vêlage	Remarques

Enregistrement des naissances

DAM ID	Date de naissance Mois/jour	ID du veau	Numéro d'étiquette CCIA	Sexe	Facilité de vêlage	Remarques

Enregistrement des naissances

DAM ID	Date de naissance Mois/jour	ID du veau	Numéro d'étiquette CCIA	Sexe	Facilité de vêlage	Remarques

Enregistrement des naissances

DAM ID	Date de naissance Mois/jour	ID du veau	Numéro d'étiquette CCIA	Sexe	Facilité de vêlage	Remarques

Enregistrement des naissances

DAM ID	Date de naissance Mois/jour	ID du veau	Numéro d'étiquette CCIA	Sexe	Facilité de vêlage	Remarques

Enregistrement des naissances

DAM ID	Date de naissance Mois/jour	ID du veau	Numéro d'étiquette CCIA	Sexe	Facilité de vêlage	Remarques

Enregistrement des naissances

DAM ID	Date de naissance Mois/jour	ID du veau	Numéro d'étiquette CCIA	Sexe	Facilité de vêlage	Remarques

Enregistrement des naissances

DAM ID	Date de naissance Mois/jour	ID du veau	Numéro d'étiquette CCIA	Sexe	Facilité de vêlage	Remarques

Enregistrement des naissances

DAM ID	Date de naissance Mois/jour	ID du veau	Numéro d'étiquette CCIA	Sexe	Facilité de vêlage	Remarques

Enregistrement des naissances

DAM ID	Date de naissance Mois/jour	ID du veau	Numéro d'étiquette CCIA	Sexe	Facilité de vêlage	Remarques

Enregistrement des naissances

DAM ID	Date de naissance Mois/jour	ID du veau	Numéro d'étiquette CCIA	Sexe	Facilité de vêlage	Remarques

Enregistrement des naissances

DAM ID	Date de naissance Mois/jour	ID du veau	Numéro d'étiquette CCIA	Sexe	Facilité de vêlage	Remarques

Enregistrement des naissances

DAM ID	Date de naissance Mois/jour	ID du veau	Numéro d'étiquette CCIA	Sexe	Facilité de vêlage	Remarques

Enregistrement des naissances

DAM ID	Date de naissance Mois/jour	ID du veau	Numéro d'étiquette CCIA	Sexe	Facilité de vêlage	Remarques

Enregistrement des naissances

DAM ID	Date de naissance Mois/jour	ID du veau	Numéro d'étiquette CCIA	Sexe	Facilité de vêlage	Remarques

Enregistrement des naissances

DAM ID	Date de naissance Mois/jour	ID du veau	Numéro d'étiquette CCIA	Sexe	Facilité de vêlage	Remarques

Enregistrement des naissances

DAM ID	Date de naissance Mois/jour	ID du veau	Numéro d'étiquette CCIA	Sexe	Facilité de vêlage	Remarques

Enregistrement des naissances

DAM ID	Date de naissance Mois/jour	ID du veau	Numéro d'étiquette CCIA	Sexe	Facilité de vêlage	Remarques

Enregistrement des naissances

DAM ID	Date de naissance Mois/jour	ID du veau	Numéro d'étiquette CCIA	Sexe	Facilité de vêlage	Remarques

Enregistrement des naissances

DAM ID	Date de naissance Mois/jour	ID du veau	Numéro d'étiquette CCIA	Sexe	Facilité de vêlage	Remarques

Enregistrement des naissances

DAM ID	Date de naissance Mois/jour	ID du veau	Numéro d'étiquette CCIA	Sexe	Facilité de vêlage	Remarques

Enregistrement des naissances

DAM ID	Date de naissance Mois/jour	ID du veau	Numéro d'étiquette CCIA	Sexe	Facilité de vêlage	Remarques

Enregistrement des naissances

DAM ID	Date de naissance Mois/jour	ID du veau	Numéro d'étiquette CCIA	Sexe	Facilité de vêlage	Remarques

Enregistrement des naissances

DAM ID	Date de naissance Mois/jour	ID du veau	Numéro d'étiquette CCIA	Sexe	Facilité de vêlage	Remarques

Enregistrement des naissances

DAM ID	Date de naissance Mois/jour	ID du veau	Numéro d'étiquette CCIA	Sexe	Facilité de vêlage	Remarques

Enregistrement des naissances

DAM ID	Date de naissance Mois/jour	ID du veau	Numéro d'étiquette CCIA	Sexe	Facilité de vêlage	Remarques

Enregistrement des naissances

DAM ID	Date de naissance Mois/jour	ID du veau	Numéro d'étiquette CCIA	Sexe	Facilité de vêlage	Remarques

Enregistrement des naissances

DAM ID	Date de naissance Mois/jour	ID du veau	Numéro d'étiquette CCIA	Sexe	Facilité de vêlage	Remarques

Enregistrement des naissances

DAM ID	Date de naissance Mois/jour	ID du veau	Numéro d'étiquette CCIA	Sexe	Facilité de vêlage	Remarques

Enregistrement des naissances

DAM ID	Date de naissance Mois/jour	ID du veau	Numéro d'étiquette CCIA	Sexe	Facilité de vêlage	Remarques

Enregistrement des naissances

DAM ID	Date de naissance Mois/jour	ID du veau	Numéro d'étiquette CCIA	Sexe	Facilité de vêlage	Remarques

Enregistrement des naissances

DAM ID	Date de naissance Mois/jour	ID du veau	Numéro d'étiquette CCIA	Sexe	Facilité de vêlage	Remarques

Enregistrement des naissances

DAM ID	Date de naissance Mois/jour	ID du veau	Numéro d'étiquette CCIA	Sexe	Facilité de vêlage	Remarques

Enregistrement des naissances

DAM ID	Date de naissance Mois/jour	ID du veau	Numéro d'étiquette CCIA	Sexe	Facilité de vêlage	Remarques

Enregistrement des naissances

DAM ID	Date de naissance Mois/jour	ID du veau	Numéro d'étiquette CCIA	Sexe	Facilité de vêlage	Remarques

Enregistrement des naissances

DAM ID	Date de naissance Mois/jour	ID du veau	Numéro d'étiquette CCIA	Sexe	Facilité de vêlage	Remarques

Enregistrement des naissances

DAM ID	Date de naissance Mois/jour	ID du veau	Numéro d'étiquette CCIA	Sexe	Facilité de vêlage	Remarques

Enregistrement des naissances

DAM ID	Date de naissance Mois/jour	ID du veau	Numéro d'étiquette CCIA	Sexe	Facilité de vêlage	Remarques

Enregistrement des naissances

DAM ID	Date de naissance Mois/jour	ID du veau	Numéro d'étiquette CCIA	Sexe	Facilité de vêlage	Remarques


Liste des médicaments du bœuf

Produit	Mode d'administration approuvé	Période de retrait	Commentaires

Mode d'administration IM – intramusculaire SC – sous-cutané IV – intraveineux OR – oral
IU – intra-utérin IMM – voie mammaire DW – avec l'eau

Notes

Notes



CLTS est dorénavant mobile
Accédez aux données dans la paume
de votre main avec CLTS MOBO

Accédez à de l'information telle que :

- Les numéros d'étiquette
- Les données sur les transactions
- L'information sur les animaux
- L'information sur les lieux
- Les certificats de naissance

Cette application est compatible avec les iPhones ou autres téléphones intelligents avec la technologie Android 1.6 ou plus.

Téléchargez cette application en visitant l'iPhone App Store ou le Android Market

www.clia.livestockid.ca

Notes

Notes

Canadian
Cattle 
Identification
Agency

BUREAU CENTRALE
300, 5735 - 7th Street N.E.,
Calgary, AB T2E 8V3
Tél: 403-275-2083
Télé: 403-275-1668

BUREAU SATELLITE DE LA
SASKATCHEWAN
Room 111, 3830 Thatcher Avenue,
Saskatoon, SK S7R 1A5
Tél: 306-974-2083
Télé: 306-974-1668

TÉL: 1-877-909-BEEF (2333) ~ www.canadaid.ca

Le support financier pour le Canadian Livestock Tracking System provient d'Agriculture et Agroalimentaire Canada par le biais de l'Initiative canadienne intégrée de salubrité des aliments sous l'égide du programme Cultivons l'avenir.

Cultivons l'avenir 
une initiative fédérale, provinciale et territoriale

Canada 